



STICHTING KIJKONDERZOEK

**ONDERWERP:** PERSBERICHT KIJKCIJFERS TV ZENDERTOTAAL (WEEK 18 2021) EN UITZENDDAG (WEEK 19 2021)

**DATUM:** 17-05-2021

**VOLGNUMMER:** 18

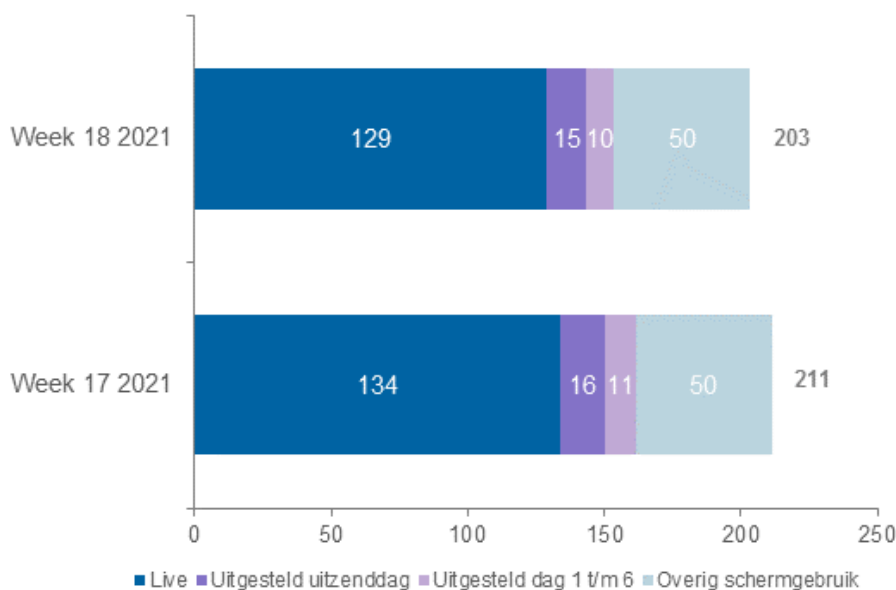
## WEEK 18 (3 T/M 9 MEI)

### KIJKTIJD EN MARKTAANDELEN

Onderstaande kijkcijfers gaan over het kijkgedrag naar televisiezenders tijdens uitzending (live) en uitgesteld kijken tot en met zes dagen na uitzenddag.

In week 18 bedroeg de totale tijd die voor het televisiescherm werd doorgebracht (TV Schermtijd) gemiddeld 203 minuten per dag. De gemiddelde kijktijd naar televisiezenders over de gehele dag was 154 minuten. Hiervan werd 129 minuten live en 25 minuten uitgesteld gekeken.

**GRAFIEK 1: KIJKTIJD NAAR KIJKMOMENT, GEHELE DAG (02-26 UUR), 6 JAAR EN OUDER**



De publieke omroepen behaalden in week 18 over de gehele dag gezamenlijk een gemiddeld marktaandeel van 32,5%. De zenders van RTL Nederland behaalden in deze week een marktaandeel van 24,7% en de Talpa TV zenders 17,4%. In het avondtijdvak behaalden de publieke omroepen een marktaandeel van 34,9%, de zenders van RTL Nederland 29,6% en de Talpa TV zenders 20,3%.

**TABEL 1: KIJKCIJFERS PER ZENDER, GEHELE DAG (02-26 UUR) EN AVOND (18-24 UUR), 6 JAAR EN OUDER**

| ZENDER                         | GEHELE DAG (2-26) |              | AVOND (18-24) |              |
|--------------------------------|-------------------|--------------|---------------|--------------|
|                                | KDH               | MADL         | KDH           | MADL         |
| NPO1                           | 2,4               | 22,6         | 6,9           | 23,8         |
| NPO2                           | 0,7               | 6,1          | 2,0           | 6,9          |
| NPO3                           | 0,4               | 3,8          | 1,2           | 4,2          |
| <b>Publieke Omroep</b>         | <b>3,5</b>        | <b>32,5</b>  | <b>10,1</b>   | <b>34,9</b>  |
| RTL4                           | 1,6               | 14,6         | 5,1           | 17,7         |
| RTL5                           | 0,2               | 2,3          | 0,8           | 2,9          |
| RTL7                           | 0,3               | 3,2          | 1,1           | 3,8          |
| RTL8                           | 0,3               | 2,8          | 1,0           | 3,6          |
| RTL Crime                      | 0,0               | 0,2          | 0,1           | 0,2          |
| RTL Lounge                     | 0,0               | 0,1          | 0,0           | 0,1          |
| RTL Z                          | 0,1               | 1,4          | 0,4           | 1,3          |
| <b>RTL Nederland</b>           | <b>2,6</b>        | <b>24,7</b>  | <b>8,6</b>    | <b>29,6</b>  |
| SBS 6                          | 1,1               | 10,1         | 3,3           | 11,5         |
| Net5                           | 0,3               | 2,9          | 0,9           | 3,1          |
| Veronica                       | 0,4               | 3,4          | 1,3           | 4,5          |
| SBS9                           | 0,1               | 1,0          | 0,4           | 1,2          |
| <b>Talpa TV</b>                | <b>1,9</b>        | <b>17,4</b>  | <b>5,9</b>    | <b>20,3</b>  |
| MTV                            | 0,0               | 0,3          | 0,1           | 0,2          |
| Comedy Central                 | 0,1               | 1,2          | 0,3           | 0,9          |
| Nickelodeon                    | 0,0               | 0,3          | 0,1           | 0,2          |
| Spike                          | 0,1               | 0,9          | 0,2           | 0,6          |
| <b>Viacom</b>                  | <b>0,3</b>        | <b>2,9</b>   | <b>0,6</b>    | <b>1,9</b>   |
| Disney Channel                 | 0,0               | 0,2          | 0,0           | 0,1          |
| Disney XD                      | 0,0               | 0,1          | 0,0           | 0,0          |
| NGC                            | 0,1               | 1,1          | 0,2           | 0,7          |
| 24Kitchen                      | 0,0               | 0,3          | 0,0           | 0,2          |
| FOX                            | 0,1               | 0,9          | 0,2           | 0,7          |
| ESPN                           | 0,2               | 1,5          | 0,2           | 0,8          |
| ESPN2                          | 0,0               | 0,2          | 0,1           | 0,2          |
| ESPN3                          | 0,0               | 0,1          | 0,0           | 0,1          |
| <b>The Walt Disney Company</b> | <b>0,5</b>        | <b>4,3</b>   | <b>0,8</b>    | <b>2,8</b>   |
| Discovery                      | 0,2               | 1,6          | 0,3           | 0,9          |
| TLC                            | 0,1               | 1,3          | 0,3           | 0,9          |
| ID                             | 0,1               | 0,6          | 0,1           | 0,3          |
| Eurosport                      | 0,1               | 0,8          | 0,1           | 0,2          |
| <b>Discovery Networks</b>      | <b>0,5</b>        | <b>4,3</b>   | <b>0,7</b>    | <b>2,4</b>   |
| Ziggo Sport                    | 0,3               | 3,2          | 0,3           | 1,1          |
| Ziggo Sport Select             | 0,1               | 0,8          | 0,1           | 0,3          |
| History                        | 0,0               | 0,4          | 0,1           | 0,2          |
| BBC First Holland              | 0,2               | 1,8          | 0,3           | 1,0          |
| XITE                           | 0,0               | 0,2          | 0,0           | 0,2          |
| AT5                            | 0,0               | 0,0          | 0,0           | 0,0          |
| ORN TV                         | 0,1               | 1,0          | 0,2           | 0,9          |
| SKO Light                      | 0,3               | 2,8          | 0,5           | 1,7          |
| Overig                         | 0,4               | 3,8          | 0,8           | 2,9          |
| <b>Totaal</b>                  | <b>10,7</b>       | <b>100,0</b> | <b>29,0</b>   | <b>100,0</b> |

## MEEST BEKEKEN PROGRAMMA'S EN BEREIK

De top-10 van meest bekeken programma's (inclusief uitgesteld kijken t/m 6 dagen na de uitzenddag) wordt aangevoerd door Journaal 20 uur op NPO1 van 4 mei. Gemiddeld over de gehele uitzending waren er 3.813.000 kijkers. Het totaal aantal kijkers dat het programma bereikte was 5,5 miljoen.

**TABEL 2: TOP-10 MEEST BEKEKEN PROGRAMMA'S, 6 JAAR EN OUDER, GEHELE DAG (02-26 UUR)**

|    | DATUM      | DAG | PROGRAMMA                     | ZENDER | KDH  | GEM *1000 | MADL | TOT *1000 |
|----|------------|-----|-------------------------------|--------|------|-----------|------|-----------|
| 1  | 04-05-2021 | di  | JOURNAAL 20 UUR               | NPO1   | 23,7 | 3.813     | 46,4 | 5.467     |
| 2  | 04-05-2021 | di  | NATIONALE DODENHERDENKING     | NPO1   | 20,9 | 3.363     | 52,4 | 7.433     |
| 3  | 08-05-2021 | za  | LEGO MASTERS                  | RTL4   | 11,2 | 1.812     | 27,5 | 2.752     |
| 4  | 03-05-2021 | ma  | CHATEAU MEILAND               | SBS 6  | 9,7  | 1.556     | 21,3 | 1.954     |
| 5  | 09-05-2021 | zo  | STUDIO SPORT EREDIVISIE       | NPO1   | 9,6  | 1.539     | 38,2 | 2.321     |
| 6  | 03-05-2021 | ma  | SPOORLOOS                     | NPO1   | 9,0  | 1.452     | 20,1 | 2.249     |
| 7  | 07-05-2021 | vr  | VOICE KIDS                    | RTL4   | 8,9  | 1.438     | 22,0 | 2.524     |
| 8  | 08-05-2021 | za  | BESTE ZANGERS SONGFESTIVAL    | NPO1   | 8,8  | 1.426     | 25,3 | 2.399     |
| 9  | 08-05-2021 | za  | IK VERTREK EVEN WEG           | NPO1   | 8,8  | 1.423     | 20,7 | 2.408     |
| 10 | 09-05-2021 | zo  | POSTCODE LOTERIJ EEN TEGEN 50 | RTL4   | 8,7  | 1.398     | 27,5 | 2.346     |

## ONLINE TV & VIDEO

De TV-uitzending met het hoogste aantal gestarte streams online is Vier handen op één buik van 4 mei. De stream werd 187.159 keer gestart. Op de tweede plek staat Nationale Dodenherdenking van 4 mei met 152.415 gestarte streams.

**TABEL 3: TOP-10 MEEST ONLINE BEKEKEN PROGRAMMA'S OBV HET AANTAL GESTARTE STREAMS, 6 JAAR EN OUDER, GEHELE DAG (02-26 UUR). DUUR IN MINUTEN.**

|    | DATUM      | TIJD | PROGRAMMA                                     | ZENDER | DUUR | NSTREAMS | GA | GAAS   |
|----|------------|------|---|--------|------|----------|----|--------|
| 1  | 04-05-2021 | 2134 | VIER HANDEN OP EEN BUIK                       | NPO3   | 45   | 187.159  | 22 | 91.871 |
| 2  | 04-05-2021 | 1843 | NATIONALE DODENHERDENKING                     | NPO1   | 108  | 152.415  | 25 | 34.519 |
| 3  | 08-05-2021 | 2032 | IK VERTREK EVEN WEG                           | NPO1   | 50   | 95.036   | 26 | 50.137 |
| 4  | 05-05-2021 | 2026 | KLEINE JONGEN HET ECHTE LEVEN VAN ANDRE HAZES | NPO3   | 44   | 87.465   | 24 | 47.767 |
| 5  | 03-05-2021 | 2026 | SOCIALS SEKS EN CENTEN                        | NPO3   | 47   | 85.933   | 20 | 36.207 |
| 6  | 03-05-2021 | 2034 | SPOORLOOS                                     | NPO1   | 50   | 80.413   | 26 | 41.417 |
| 7  | 03-05-2021 | 2030 | CHATEAU MEILAND                               | SBS6   | 40   | 75.544   | 21 | 39.993 |
| 8  | 04-05-2021 | 2031 | JOURNAAL 20 UUR                               | NPO1   | 26   | 74.975   | 16 | 45.021 |
| 9  | 05-05-2021 | 350  | LEVENSLANG MET DWANG                          | NPO3   | 45   | 72.509   | 23 | 37.295 |
| 10 | 08-05-2021 | 2131 | BESTE ZANGERS SONGFESTIVAL                    | NPO1   | 49   | 72.396   | 21 | 30.973 |

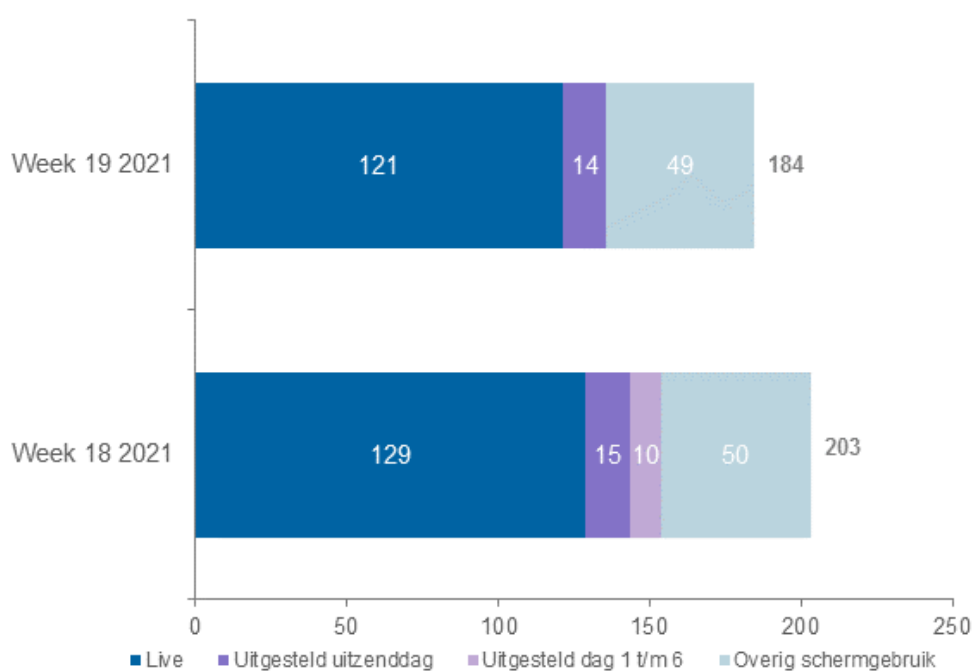
## WEEK 19 (10 T/M 16 MEI)

### KIJKTIJD EN MARKTAANDELEN

Onderstaande kijkcijfers gaan over het kijkgedrag naar televisiezenders tijdens uitzending (live) en uitgesteld kijken op de uitzenddag.

In week 19 bedroeg de totale tijd die voor het televisiescherm werd doorgebracht (TV Schermtijd) gemiddeld 184 minuten per dag. De gemiddelde kijktijd naar televisiezenders over de gehele dag was 136 minuten. Hiervan werd 121 minuten live en 14 minuten uitgesteld op de uitzenddag gekeken. De uitgestelde kijktijd in de overige 6 dagen wordt vermeld in het volgende weekoverzicht.

**GRAFIEK 2: KIJKTIJD NAAR KIJKMOMENT, GEHELE DAG (02-26 UUR), 6 JAAR EN OUDER**



De publieke omroepen behaalden in week 19 over de gehele dag gezamenlijk een gemiddeld marktaandeel van 33,2%. De zenders van RTL Nederland behaalden in deze week een marktaandeel van 25,1% en de Talpa TV zenders 16,3%. In het avondtijdvak behaalden de publieke omroepen een marktaandeel van 35,5%, de zenders van RTL Nederland 30,0% en de Talpa TV zenders 19,1%.

**TABEL 4: KIJKCIJFERS PER ZENDER, GEHELE DAG (02-26 UUR) EN AVOND (18-24 UUR), 6 JAAR EN OUDER**

| ZENDER                         | GEHELE DAG (2-26) |              | AVOND (18-24) |              |
|--------------------------------|-------------------|--------------|---------------|--------------|
|                                | KDH               | MADL         | KDH           | MADL         |
| NPO1                           | 2,3               | 24,2         | 6,4           | 25,2         |
| NPO2                           | 0,6               | 6,2          | 1,8           | 7,2          |
| NPO3                           | 0,3               | 2,8          | 0,8           | 3,1          |
| <b>Publieke Omroep</b>         | <b>3,1</b>        | <b>33,2</b>  | <b>8,9</b>    | <b>35,5</b>  |
| RTL4                           | 1,5               | 15,9         | 4,9           | 19,5         |
| RTL5                           | 0,3               | 2,8          | 0,9           | 3,5          |
| RTL7                           | 0,3               | 2,9          | 0,8           | 3,0          |
| RTL8                           | 0,2               | 2,2          | 0,7           | 2,9          |
| RTL Crime                      | 0,0               | 0,2          | 0,0           | 0,2          |
| RTL Lounge                     | 0,0               | 0,1          | 0,0           | 0,1          |
| RTL Z                          | 0,1               | 1,1          | 0,2           | 0,9          |
| <b>RTL Nederland</b>           | <b>2,4</b>        | <b>25,1</b>  | <b>7,6</b>    | <b>30,0</b>  |
| SBS 6                          | 0,9               | 9,0          | 2,5           | 9,9          |
| Net5                           | 0,2               | 2,6          | 0,7           | 2,9          |
| Veronica                       | 0,3               | 3,7          | 1,3           | 5,1          |
| SBS9                           | 0,1               | 0,9          | 0,3           | 1,2          |
| <b>Talpa TV</b>                | <b>1,5</b>        | <b>16,3</b>  | <b>4,8</b>    | <b>19,1</b>  |
| MTV                            | 0,0               | 0,4          | 0,1           | 0,3          |
| Comedy Central                 | 0,1               | 1,6          | 0,3           | 1,0          |
| Nickelodeon                    | 0,0               | 0,3          | 0,0           | 0,2          |
| Spike                          | 0,1               | 1,0          | 0,1           | 0,6          |
| <b>Viacom</b>                  | <b>0,3</b>        | <b>3,2</b>   | <b>0,5</b>    | <b>2,0</b>   |
| Disney Channel                 | 0,0               | 0,1          | 0,0           | 0,1          |
| Disney XD                      | 0,0               | 0,2          | 0,0           | 0,0          |
| NGC                            | 0,1               | 1,1          | 0,2           | 0,6          |
| 24Kitchen                      | 0,0               | 0,3          | 0,0           | 0,2          |
| FOX                            | 0,1               | 0,9          | 0,2           | 0,7          |
| ESPN                           | 0,2               | 1,9          | 0,3           | 1,0          |
| ESPN2                          | 0,0               | 0,4          | 0,0           | 0,2          |
| ESPN3                          | 0,0               | 0,2          | 0,0           | 0,0          |
| <b>The Walt Disney Company</b> | <b>0,5</b>        | <b>5,1</b>   | <b>0,7</b>    | <b>2,8</b>   |
| Discovery                      | 0,2               | 1,8          | 0,3           | 1,1          |
| TLC                            | 0,1               | 1,3          | 0,2           | 0,9          |
| ID                             | 0,1               | 0,6          | 0,1           | 0,3          |
| Eurosport                      | 0,2               | 2,2          | 0,1           | 0,2          |
| <b>Discovery Networks</b>      | <b>0,5</b>        | <b>5,8</b>   | <b>0,6</b>    | <b>2,4</b>   |
| Ziggo Sport                    | 0,1               | 1,0          | 0,3           | 1,0          |
| Ziggo Sport Select             | 0,0               | 0,2          | 0,1           | 0,2          |
| History                        | 0,0               | 0,4          | 0,1           | 0,2          |
| BBC First Holland              | 0,2               | 1,9          | 0,3           | 1,0          |
| XITE                           | 0,0               | 0,2          | 0,0           | 0,1          |
| AT5                            | 0,0               | 0,0          | 0,0           | 0,0          |
| ORN TV                         | 0,1               | 1,0          | 0,2           | 0,9          |
| SKO Light                      | 0,3               | 3,1          | 0,5           | 1,9          |
| Overig                         | 0,3               | 3,5          | 0,7           | 2,7          |
| <b>Totaal</b>                  | <b>9,4</b>        | <b>100,0</b> | <b>25,2</b>   | <b>100,0</b> |

## MEEST BEKEKEN PROGRAMMA'S EN BEREIK

De top-10 van meest bekeken programma's (inclusief uitgesteld kijken op de uitzenddag) wordt aangevoerd door Journaal extra op NPO1 van 11 mei. Gemiddeld over de gehele uitzending waren er 2.480.000 kijkers. Het totaal aantal kijkers dat het programma bereikte was 3,3 miljoen.

**TABEL 5: TOP-10 MEEST BEKEKEN PROGRAMMA'S, 6 JAAR EN OUDER, GEHELE DAG (02-26 UUR)**

|    | DATUM      | DAG | PROGRAMMA                            | ZENDER | KDH  | GEM *1000 | MADL | TOT *1000 |
|----|------------|-----|--------------------------------------|--------|------|-----------|------|-----------|
| 1  | 11-05-2021 | di  | JOURNAAL EXTRA                       | NPO1   | 15,4 | 2.480     | 44,6 | 3.254     |
| 2  | 16-05-2021 | zo  | JOURNAAL 20 UUR                      | NPO1   | 14,7 | 2.367     | 42,5 | 2.769     |
| 3  | 16-05-2021 | zo  | STUDIO SPORT EREDIVISIE              | NPO1   | 10,1 | 1.627     | 39,0 | 2.372     |
| 4  | 11-05-2021 | di  | VOORAVOND                            | NPO1   | 9,5  | 1.536     | 29,6 | 2.190     |
| 5  | 16-05-2021 | zo  | KONINGIN MAXIMA EEN LEVEN VOL MUZIEK | NPO1   | 8,9  | 1.436     | 26,4 | 2.876     |
| 6  | 11-05-2021 | di  | MOOISTE MEISJE VAN DE KLAS           | NPO1   | 8,9  | 1.434     | 26,6 | 2.121     |
| 7  | 15-05-2021 | za  | IK VERTREK EVEN WEG                  | NPO1   | 8,1  | 1.301     | 23,7 | 2.302     |
| 8  | 11-05-2021 | di  | JOURNAAL 18 UUR                      | NPO1   | 7,8  | 1.263     | 41,0 | 1.473     |
| 9  | 11-05-2021 | di  | HALF ACHT NIEUWS                     | RTL4   | 7,8  | 1.257     | 24,2 | 1.526     |
| 10 | 16-05-2021 | zo  | TV SHOW                              | NPO1   | 7,7  | 1.236     | 29,2 | 2.197     |

Bij gebruik van deze gegevens dient vermeld te worden:

Bron: Stichting KijkOnderzoek.

*Noot voor de redactie*

Nadere informatie/ Further information:

Sjoerd Pennekamp

+31 (0)20 6414333

+31 (0)6 23445589

## DEFINITIES

### Resultaten TV

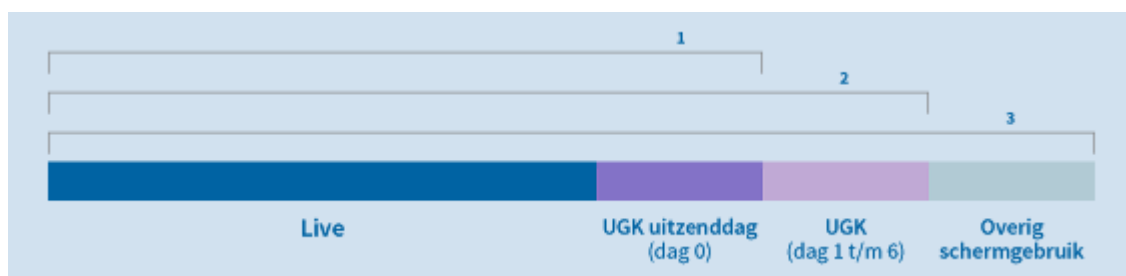
|           |   |
|-----------|---|
| KDH       | Het percentage van de Nederlandse bevolking van 6 jaar en ouder dat gemiddeld naar het programma of de zender heeft gekeken (kijkdichtheid in %)  |
| MADL      | Marktaandeel; het percentage kijkers naar het programma of de zender, als deel van het totaal aantal tv-kijkers op dat moment   |
| GEM *1000 | Gemiddeld aantal kijkers; het gemiddeld aantal personen binnen de Nederlandse bevolking van 6 jaar en ouder dat naar het programma of de zender heeft gekeken (kijkdichtheid in absolute aantallen) |
| TOT *1000 | Totaal aantal kijkers; het aantal personen binnen de Nederlandse bevolking van 6 jaar en ouder dat minimaal 1 minuut aaneengesloten naar het programma heeft gekeken (bereik in absolute aantallen) |
| UGKA      | Het aandeel (%) kijktijd dat uitgesteld gekeken is in de totale kijktijd naar een programma of zender   |

### Resultaten Online TV & Video (OTV)

|          |  |
|----------|--|
| NSTREAMS | Aantal streams; het totaal aantal streams dat van de betreffende uitzending is gestart                       |
| GA       | Gemiddelde afspeelduur; totaal aantal afgespeelde minuten gedeeld door het aantal streamstarts               |
| GAAS     | Gemiddeld aantal actieve streams; het totaal aantal afgespeelde minuten gedeeld door de lengte van de stream |

## Rapportagevormen TV

|                      |   |
|----------------------|---|
| Live/lineair         | Kijkgedrag op het moment van uitzending   |
| Uitgesteld kijken    | Kijkgedrag na het moment van uitzending. SKO meet en rapporteert uitgesteld kijken op de uitzenddag (dag 0) en op de 6 daaropvolgende dagen (dag 1 t/m 6)   |
| Uitzenddag (1)       | Live <b>kijkgedrag + uitgesteld kijken op de uitzenddag (tot 2 uur 's nachts)</b>   |
| TV Zendertotaal (2)  | Kijkgedrag op de uitzenddag + uitgesteld kijken op de 6 daaropvolgende dagen  |
| TV Scherm totaal (3) | Kijkgedrag op de uitzenddag + uitgesteld kijken op de 6 daaropvolgende dagen + overig schermgebruik. Dit is de totale tijd die voor het televisiescherm wordt doorgebracht. Overig schermgebruik is kijken via een televisietoestel naar content die niet op een televisiezender is uitgezonden. Hieronder valt bijvoorbeeld het gebruik van video on demand diensten |



## Toelichting Online TV & Video (OTV)

De toplijst met de top 10 meest bekeken programma's online toont het totaal aantal gestarte streams van TV-uitzendingen op de dag van uitzending van het programma en de zes dagen erna.

De resultaten van SKO OTV en de kijkcijfers van het SKO TV KijkOnderzoek mogen onder geen beding bij elkaar worden opgeteld, het betreft hier twee verschillende grootheden. De SKO OTV resultaten maken geen deel uit van het TV Zendertotaal van het kijkonderzoek (de TV-kijkcijfers), maar geven wel een vollediger beeld van de populariteit van programma's.

SKO Online TV & Video meet het aantal gestarte streams. Streams van de Nederlandse Publieke Omroep (NPO), RTL Nederland, Talpa TV en ESPN worden gemeten. De resultaten van ESPN betreffen het lineaire kijkgedrag naar de livestreams van de zenders: ESPN, ESPN2 en ESPN3. Het gaat om gestarte streams via computers, tablets, smartphones, Smart TV apps (inclusief streams gecast naar televisieschermen) en overige devices.